



Quality for life

## Zenit CLT

Leichte Handhabung trifft ästhetisches Design

Der Faltrahmenrollstuhl mit der Optik und dem Fahrverhalten eines Starrahmenrollstuhls besticht durch seine Leichtigkeit und sein Styling. Schwerpunkt, Rücken und Vorderradanbindung des Open-Frame-Rollstuhls sind fest verschweißt.

Dank des innovativen Easy-Go-Faltsystems und der mitfaltenden Fußplatte lässt sich der Zenit CLT einfach transportieren. Der Zenit CLT ist als Aluminium-Variante in verschiedenen Rahmenfarben oder in Carbon verfügbar.

### **Vorteile auf einen Blick**

- Stylisher High-End-Faltrahmenrollstuhl
- Fest verschweißt aber dennoch faltbar
- Konfigurierbarer, maßgeschneiderter Rollstuhl
- Open-Frame Bauweise mit fest verschweißtem Schwerpunkt, Vorderradanbindung und Rücken
- Einfaches Zusammen- und Auseinanderfalten mit dem Easy-Go-Faltsystem und der mitfaltenden Fußplatte




- Fest verschweißter Rahmen verleiht Fahreigenschaften und Optik eines Starrahmenrollstuhls.



- Möglichkeit zur Feinjustierung: Schwerpunkt um 12 mm aktiver oder passiver einstellbar.



- Der Zenit CLT kann mit einer flexibel einstellbaren oder einer fest verschweißten Unterschenkellänge bestellt werden.



- Eine weitere Besonderheit des Zenit ist die Fußplatte, die sich automatisch mitfaltet.















- Das Rückenpolster des Zenit CLT schließt mit den ergonomischen Schiebegriffen ab.

#### Technische Daten

Sitzbreite	320–460 mm
Sitztiefe	360–500 mm
Sitzhöhe vorn	380–540 mm
Sitzhöhe hinten	370–500 mm
Rückenhöhe	250–500 mm
Unterschenkellänge	einstellbar: 280–510 mm festverschweißt
Vorderrahmenwinkel	75° / 85°
Gesamtbreite	490–725 mm
Gesamtlänge	720–1.040 mm
Gesamthöhe	720–1.040 mm
Max. Zuladung	100 kg
Gewicht ab ca.	8,9 kg

#### Pulverbeschichtung

			
Sparkle light orange	Vinho sparkle	Candy red	Marine blue
			
Sky blue	Sparkle granny-smith	Eisblau	Weiß RAL 9016
			
Brillant silber	Anthrazit metallic	Shimano matt	Tiefschwarz RAL 9005
			
			Tiefschwarz RAL 9005 matt (Struktur)

Das zusätzliche Style-Paket beinhaltet farbige Antriebsradfelgen und Vorderradadapter in den Farben Sparkle light orange, Marine blue, Candy red und Sparkle granny-smith.

#### Grundmodell

- Fest verschweißter Schwerpunkt mit einer Verstellung um 12 mm möglich
- Easy-Go-Faltsystem
- Gewicht ab 8,9 kg

#### Optionen

- Carbonseitenteile
- Fußplatte aus Carbon
- Verschiedene Antriebsräder und Greifreifen
- Verschiedene Rücken- und Sitzbespannungen
- Style-Paket

